Vorlage zur Vorbereitung von Grafikmaterialien

Produkt:

Beachflag DROP

Größe:

S 800 x 1650mm
M 1040 x 2110mm
L 1170 x 2820mm
XL 1558 x 3639mm



- **Druck-PDF, in 1 Ebene zusammengeführt**
- **Schriften müssen in Kurven (Outlines) konvertiert sein**
- **Dokumentauflösung 100–300 dpi**

- **Farbmodus CMYK**
- **Keine Farbprofile verwenden**
- **Tiefschwarz auf 40/40/30/100 einstellen**

- Produktgröße gemäß der Vorlage einhalten
- Vorlagen haben ein 1:1-Verhältnis zum Endprodukt
- Keine Druckmarken verwenden und Beschnitt abschalten

Empfehlung:

- **Empfohlene Dokumentauflösung: 300 dpi**
- Qualitäts-/Auflösungsprüfung der Daten durch 1:1-Vergrößerung der vorbereiteten Grafik durchführen
- Bei nicht ordnungsgemäßer Datenvorbereitung werden die Daten zur Korrektur zurückgegeben

Vorlage zur Vorbereitung von Grafikmaterialien

Produkt:

Beachflag DROP

1

- Wählen Sie die Vorlage (S, M, L, XL)
- Gestalten Sie die Grafik einseitig (es kommt zu Durchdruck)

2

- Platzieren Sie die Grafik auf der Fahne
- Halten Sie einen Sicherheitsabstand von 4cm zum Rand ein (keine Texte oder Logos dort platzieren)

3

- Kopieren Sie den Hohlsaum neben dem Körper der Beachflag
- Belassen Sie nur die Außenlinien für den Schnitt, entfernen Sie den Rest

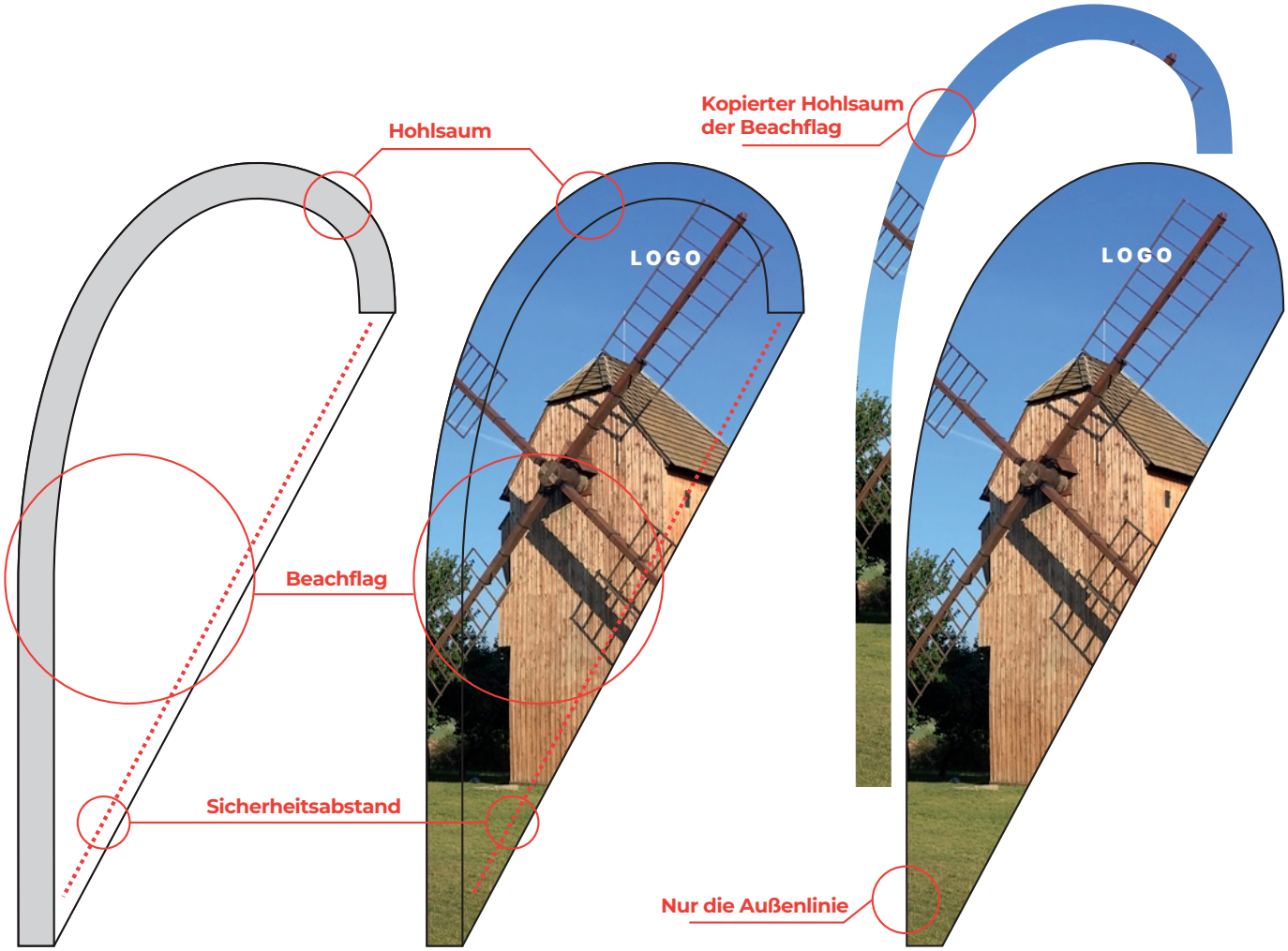

Vorlage zur Vorbereitung von Grafikmaterialien

Produkt:

Beachflag DROP

S 800 x 1650mm
M 1040 x 2110mm
L 1170 x 2820mm
XL 1558 x 3639mm

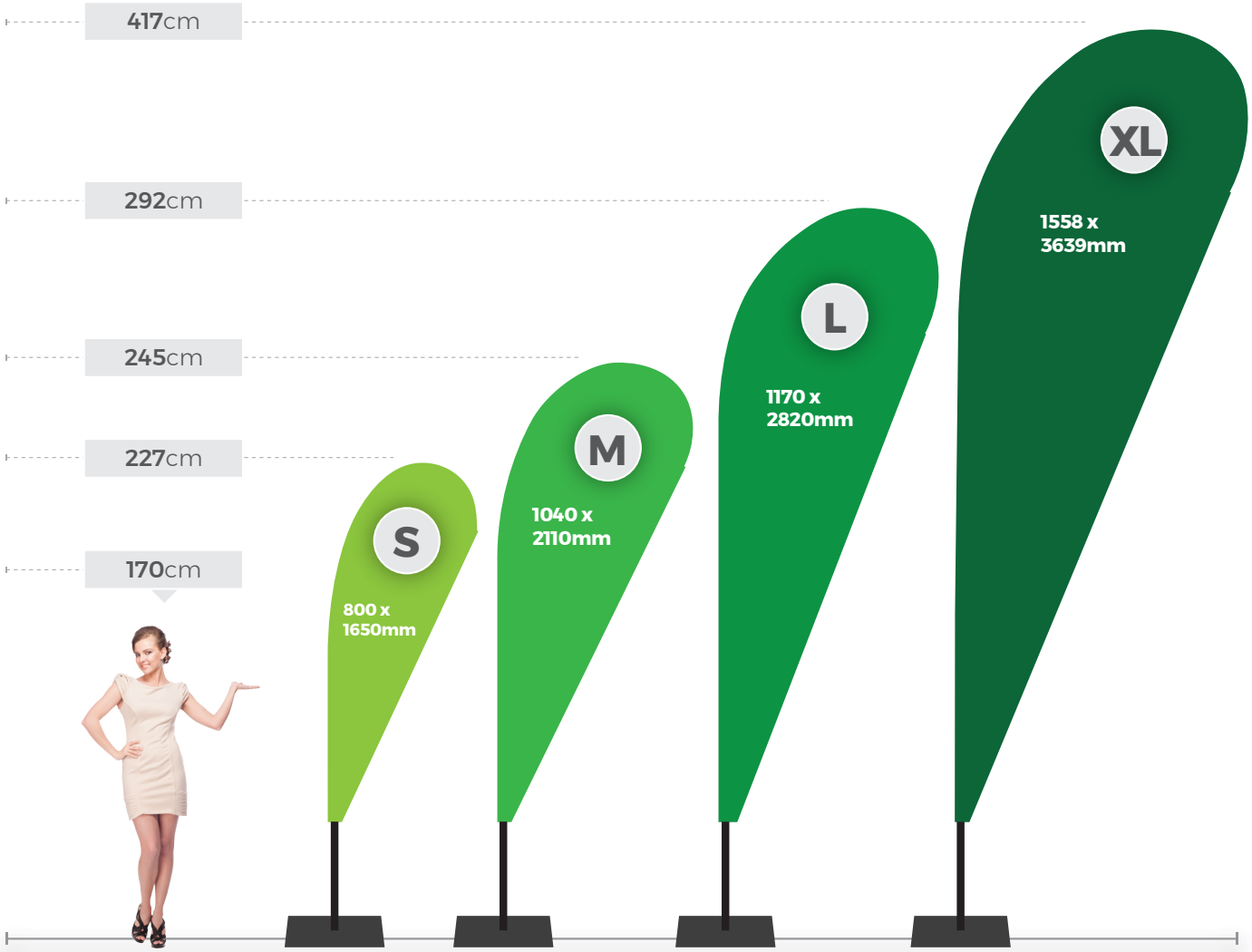


DROP S
800 x 1650mm

DROP M
1040 x 2110mm

DROP L
1170 x 2820mm

DROP XL
1558 x 3639mm